

BOOKCARD ROMANTICA



BIGLIETTO CON SORPRESA

>>> BOOKCARD ROMANTICA

NON IL CLASSICO
BIGLIETTO, MA UNA SPECIE
DI SCATOLINA A FORMA
DI LIBRO AL CUI INTERNO
TROVI GLI AUGURI.

Creativa Giada Giungi

Negozi Miss Hobby:

*www.misshobby.com/it/negozi/my-
honey-magnolia*

Blog: giadacraftroom.blogspot.it

Instagram:

instagram.com/giadagiungi

Youtube:


m.youtube.com/user/AIIDAMIERazur



miss
HOBBY

MATERIALI




- ✓ cartoncino bianco
- ✓ cartoncino colorato
- ✓ metro, matita e righello
- ✓ penna senza inchiostro
- ✓ forbici o cutter
- ✓ colla vinilica
- ✓ nastro decorativo
- ✓ centrino da pasticceria
- ✓ fiorellini di carta
- ✓ cornicetta in gesso
- ✓ perle adesive
- ✓ fiori e fiocco



Da dei cartoncini bianchi ritagliane 2 della misura di 24x12,5 cm, 2 da 24x8,5 cm e 1 da 13x20 cm (1).

Sul cartoncino da 13x20 cm, in orizzontale e aiutandoti con un righello e

una penna senza inchiostro, traccia delle righe (che saranno le pieghe) a 9 e 11 cm. Fai la stessa cosa con gli altri 4 cartoncini, sempre in orizzontale, ma questa volta traccia le pieghe ogni 2 cm



per tutta la larghezza del cartoncino (2). Piega a fisarmonica questi ultimi 4 cartoncini (3).

Prendi 2 fisarmoniche, una piccola e una grande e incastrale in un angolo (4-5).

Metti una goccia di colla vinilica per chiudere gli spigoli (6).

Ripeti la stessa cosa con le altre due fisarmoniche, poi incastra le due L insieme (7-8).

Ora che la base è pronta puoi iniziare a rivestirla con dei cartoncini colorati; qui ne sono stati ritagliati 3 che misurano 8,5x12,5 cm e 2 che misurano 1,5 x12,5

cm e sono stati attaccati con della colla (9-10).

Attacca su entrambi i lati due nastri che serviranno per chiudere la bookcard una volta finita (11-12).

Applica con della colla un nastro decorativo per abbellire l'interno della bookcard (13).

Ora non resta che decorarla con un centrino da pasticceria, dei fiorellini di carta per l'esterno (14) e una cornicetta in gesso, delle perle adesive, fiori e un fiocco per l'interno (15).